

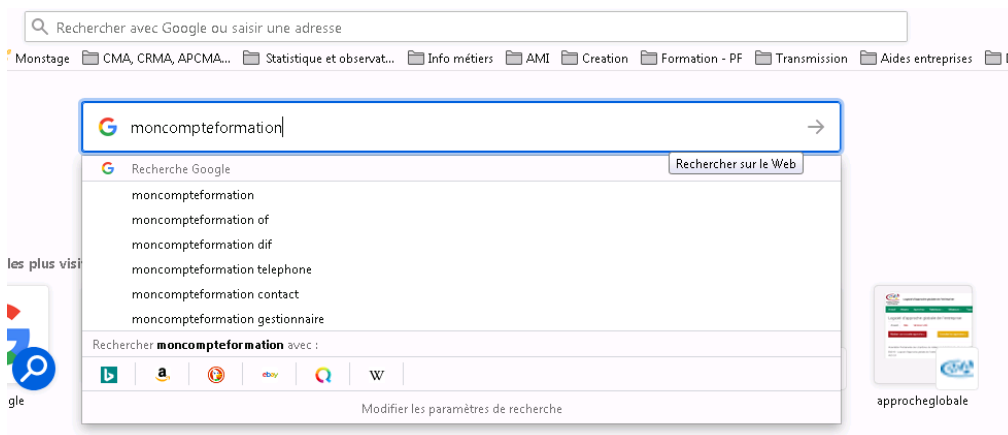
CREER SON COMPTE SUR « MONCOMPTEFORMATION »

Informations nécessaires pour vous inscrire :

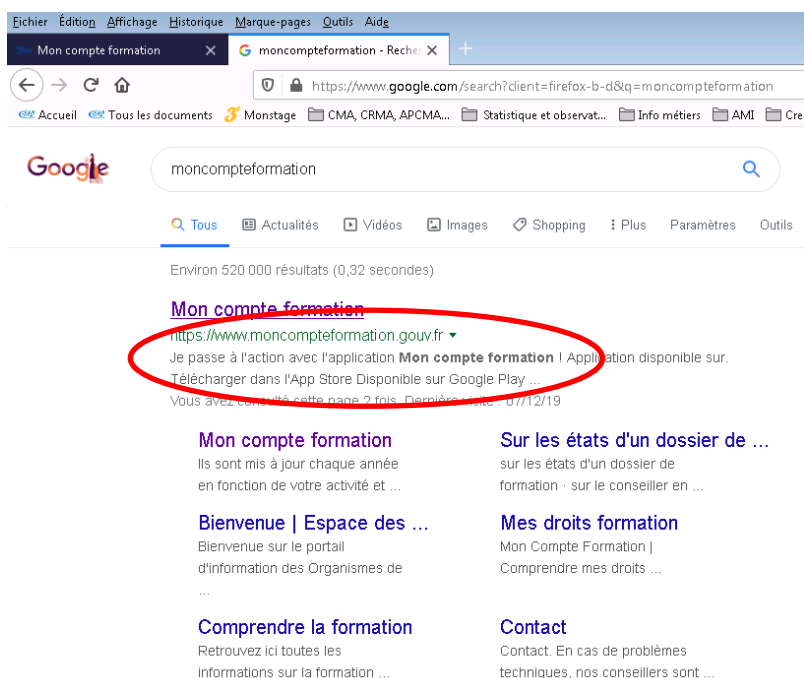
- Une adresse mail valide
- Son numéro de Sécurité Sociale

Si vous avez déjà un compte CPA ou Compte Personnel d'Activité, vous devez utiliser le même mot de passe pour activer votre Compte Personnel de Formation ou pour y accéder. De la même façon, vous pourrez accéder à votre compte CPA avec les codes de votre compte CPF !

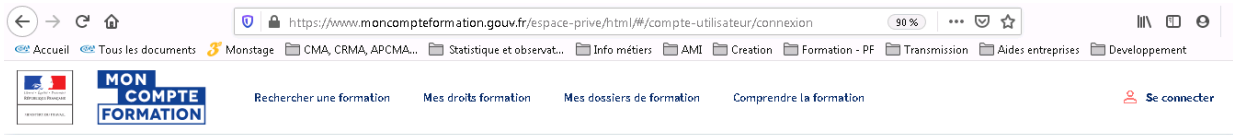
1. Dans n'importe quel moteur de recherche, ou directement dans la barre d'adresse, taper « moncompformation »



2. Cliquer sur « Mon compte formation », dont l'adresse complète est <https://www.moncompformation.gouv.fr>



3. Sur la page d'accueil de « moncompteformation » : deux types de pages peuvent apparaître :
- Sur la version ci-dessous : dans la partie droite, cliquer sur « **créer un compte** »



Me connecter ou créer un compte



J'ai déjà un compte

Seisissez les 13 chiffres de votre numéro de sécurité sociale inscrit sur votre carte vitale, sans la clé à 2 chiffres.

Votre mot de passe comporte au minimum 8 caractères, dont une majuscule, une minuscule et un chiffre

Je ne suis pas encore inscrit(e)

Créer un compte

- Sur la version ci-dessous, cliquer sur « **Je crée mon compte** » dans la partie gauche



Je passe à l'action avec l'application Mon compte formation !

Application disponible sur



**JE CONSULTE ET
J'UTILISE MES DROITS
POUR LA FORMATION**

Ils sont mis à jour chaque année en fonction
de votre activité et de votre temps de travail.

Je crée mon compte



**JE TROUVE
UNE FORMATION
ET JE M'INSCRIS**



Formation, métier, compétence


Toutes les
formations

Formation en
centre


4. Renseigner les éléments demandés :

- Pour le mot de passe : il doit être composé au minimum de 8 caractères, dont au moins une majuscule, une minuscule et un chiffre. Pour être acceptable, la jauge doit être de couleur verte. Il faut conserver ce mot de passe, il ne sera pas renvoyé par mail.
- Pour le contrôle de sécurité, cliquer sur l'icone demandé (dans l'exemple ici, le cadenas, mais cela change à chaque connexion)
- En bas, cliquer sur « **J'ai lu et j'accepte les conditions d'utilisation** »
- Puis cliquer sur « **créer mon compte** »


Inscription

 Nom de naissance



Numéro de sécurité sociale Clé
Saisissez les 13 caractères alphanumériques et la clé à 2 chiffres inscrits sur votre carte vitale

 Téléphone fixe (optionnel)


Téléphone portable (optionnel)

 Courriel






Confirmez votre courriel



 Mot de passe 

Il doit être composé d'un minimum de :
8 caractères 1 minuscule 1 majuscule 1 chiffre

Confirmez votre mot de passe 

Contrôle de sécurité
Cliquez sur l'image **Cadenas**

 Version sonore  Renouvelez le contrôle de sécurité

J'ai lu et j'accepte les conditions générales d'utilisation

Je consulte la politique de protection des données personnelles

5. Finaliser l'inscription : le demandeur va recevoir un courriel confirmant l'activation du compte.