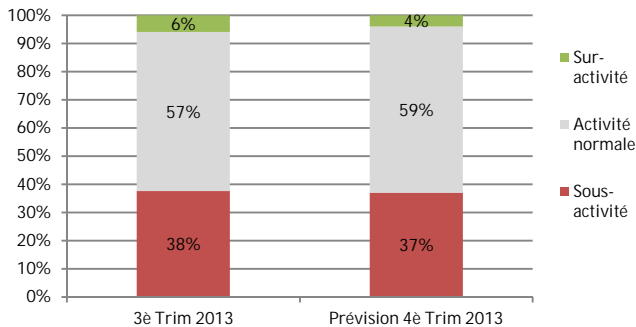


LOIRE

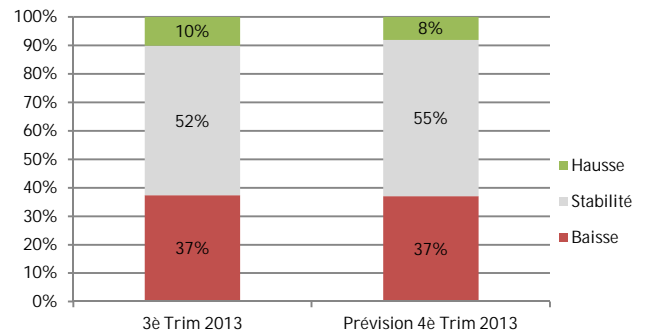
Ce trimestre, les principaux indicateurs de mesure en matière de conjoncture se stabilisent, mais la **fragilité économique** des entreprises artisanales ligériennes persiste, avec un **impact de plus en plus défavorable sur l'emploi**.

Une certaine stabilisation, mais pas encore de signe de reprise

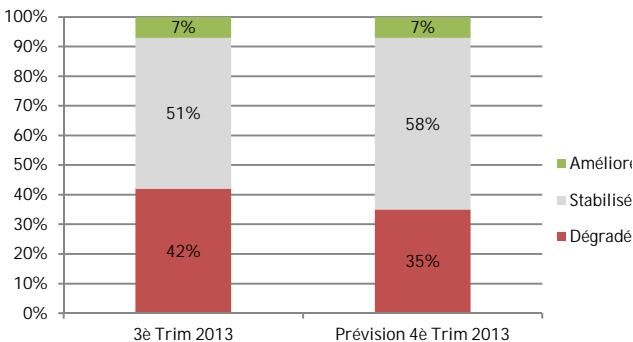
Le niveau d'activité



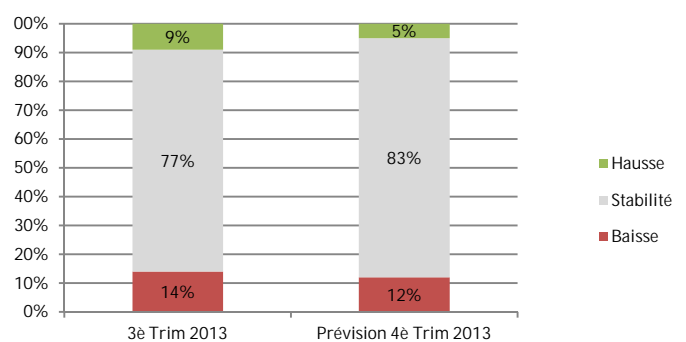
Le chiffre d'affaires (CA)



La trésorerie



Les effectifs



Ce 3^{ème} trimestre, les indicateurs pointent vers une relative stabilité.

Le niveau d'activité et le Chiffre d'Affaires (CA) **cessent de se dégrader**. La part des entreprises avec un CA en baisse diminue de 9 points par rapport au trimestre précédent. Pour ces indicateurs, **les panélistes envisagent l'avenir avec une pointe d'optimisme**.

La situation financière ne s'améliore pas ce trimestre, **42% des artisans rencontrent des difficultés de trésorerie** mais la situation devrait se stabiliser le trimestre prochain selon les prévisions des panélistes.

Comme les trimestres précédents, **l'investissement reste en repli**. 18% des entreprises ont investi ce trimestre et seulement 13 % ont des projets d'investissement sur cette fin d'année.

FOCUS TRIMESTRIEL : L'EMPLOI SALARIE ARTISANAL

CARACTERISTIQUES DE L'EMPLOI SALARIE DANS L'ARTISANAT

● Ce 3^{ème} trimestre, l'évolution de l'emploi salarié devient un point très sensible dans les entreprises, en effet **14 % des entreprises** enregistrent une baisse de leur effectif. Au même trimestre sur l'année 2012, alors que la situation économique était globalement similaire, seulement 6% des entreprises enregistraient une diminution de leur effectif.

➤ **11% des entreprises ont cherché à recruter et seulement 9 % des entreprises ont embauché.**

➤ **67% des artisans emploient moins de 5 salariés.**

MÉTHODOLOGIE

Le réseau des Chambres de Métiers et de l'Artisanat réalise tous les trimestres une enquête de conjoncture auprès d'un échantillon représentatif
 Dans la Loire, 639 entreprises artisanales volontaires sont ainsi interrogées.
 Pour le 3^{ème} trimestre 2013, 270 entreprises artisanales ont répondu.

APPRENTIS ET DISPOSITIFS POUR L'EMBAUCHE DES JEUNES

● **28 % des entreprises interrogées forment un apprenti** : 75% d'entre elles ont 1 seul apprenti et 25% emploient 2 ou 3 apprentis. Ces données sont similaires à 2012.

● Seulement 6% envisagent d'avoir recours prochainement à un dispositif d'accompagnement à l'emploi des jeunes, La proportion des contrats d'apprentissage diminue (-21 points) en faveur des contrats jeunes/ génération.

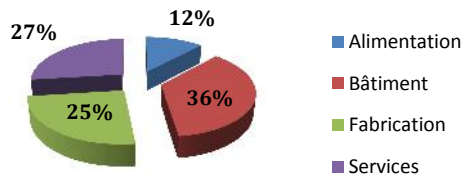
CHIFFRES REPERES SOURCES DE L'EMPLOI SALARIE DANS L'ARTISANAT EN 2012

Les entreprises artisanales ligériennes comptent **26 663 salariés** (apprentis et gérants salariés compris), soit 10.5% des effectifs de l'artisanat de la Région Rhône-Alpes.

L'effectif moyen par entreprise a légèrement baissé entre 2011 et 2012 avec une moyenne de **2 salariés sur la Loire** contre 2.3 en 2011.

Le secteur du Bâtiment représente **36 % des emplois** et demeure le secteur le plus employeur, suivi des services (25%) et de la fabrication (27%).

Répartition des salariés par secteur d'activité

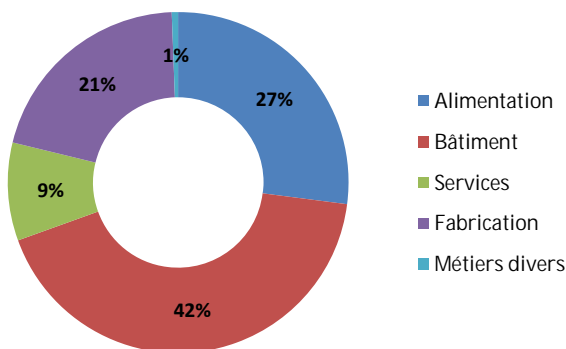


CHIFFRES CLES DE L'APPRENTISSAGE DANS L'ARTISANAT LIGERIEN

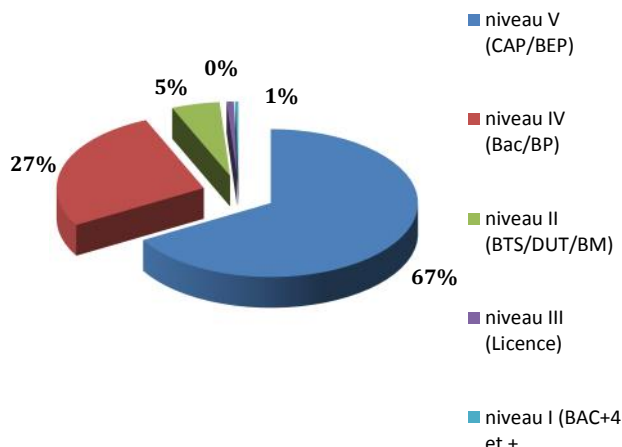
Lors de la nouvelle campagne d'apprentissage (de Juin 2012 à Mai 2013), **1674 nouveaux contrats** ont été signés. Ce qui représente une baisse de 12% par rapport à la campagne précédente (2011/2012)

Au 1^{er}/11/2013, **1905 contrats d'apprentissage** sont en cours.

Répartition des contrats d'apprentissage par secteur d'activité



Répartition des contrats d'apprentissage par niveau de formation

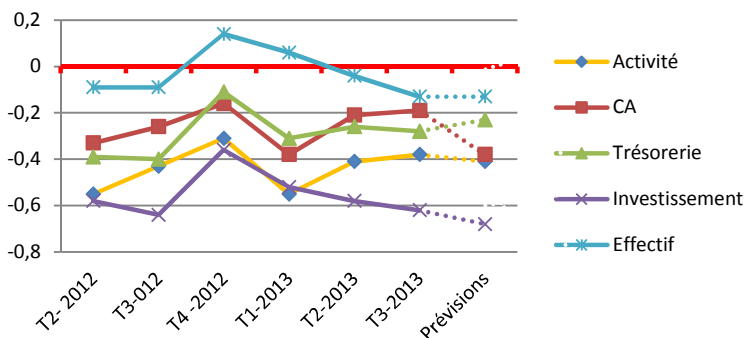




LES PRINCIPALES TENDANCES DES SECTEURS : TRADUISENT L'ÉVOLUTION EN SOLDE D'OPINION ET LES COMMENTAIRES EXPRIMENT LES DONNÉES CHIFFRÉES DU TRIMESTRE EN POURCENTAGE

Les soldes d'opinion représentent la différence entre les réponses "positives (à la hausse)" et "négatives (à la baisse)"

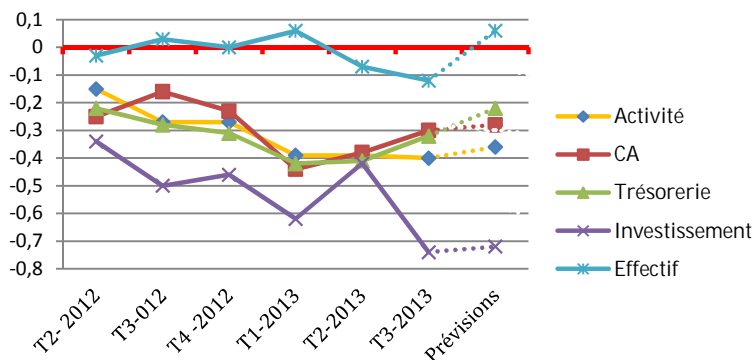
ALIMENTAIRE →



- Dans le secteur alimentaire, les indicateurs activité et CA présentent de **très faibles signes d'amélioration**.
- En outre, les autres indicateurs sont plus mitigés ; 41% des artisans rencontrent des difficultés de trésorerie et les investissements restent en repli. **L'emploi subit sa plus forte dégradation** (18% des artisans ont réduit leurs effectifs).
- **Les panélistes restent assez pessimistes** pour cette fin d'année bien que la période devrait être propice à l'activité du secteur.

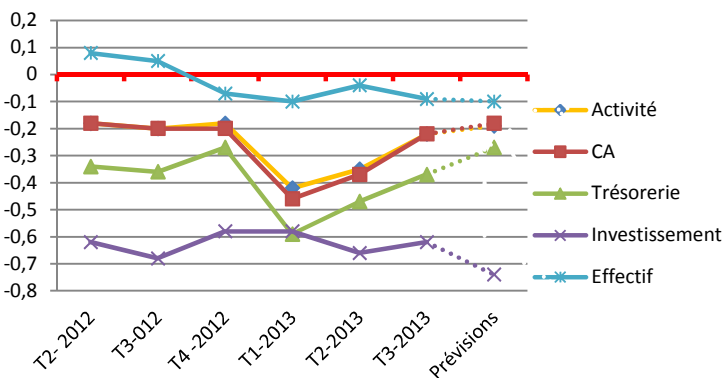
FABRICATION →

- La situation du secteur ne s'améliore pas ce trimestre, **plus de 40% des artisans se situent en sous-activité** et connaissent une **diminution de leur CA**.
- C'est le secteur qui enregistre le taux le plus faible d'investissement : seulement 13% des artisans ont investi. Les **effectifs salariés** subissent également une **dégradation importante (-15%)**.
- Par contre, les artisans du secteur sont assez confiants avec des **perspectives plus favorables pour le 4^{ème} trimestre** pouvant s'expliquer par le rallongement des carnets de commandes.



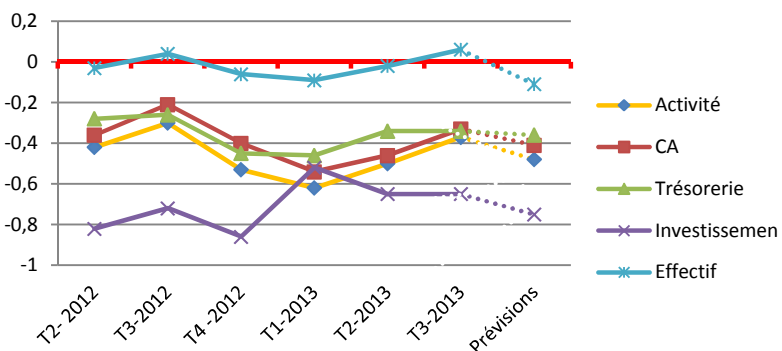
- Globalement, la situation économique du secteur s'améliore. **Les indicateurs activité, CA, trésorerie se redressent**.
- Alors que 55% des entreprises constataient une détérioration de leurs carnets de commande au trimestre précédent, elles ne sont plus que **36% à avoir des carnets insuffisamment garnis**.
- Les investissements restent stables. Seuls les effectifs sont à la baisse.
- Le secteur est également **optimiste pour l'avenir** et **anticipe une amélioration de la situation** pour les 3 prochains mois.

BATIMENT →

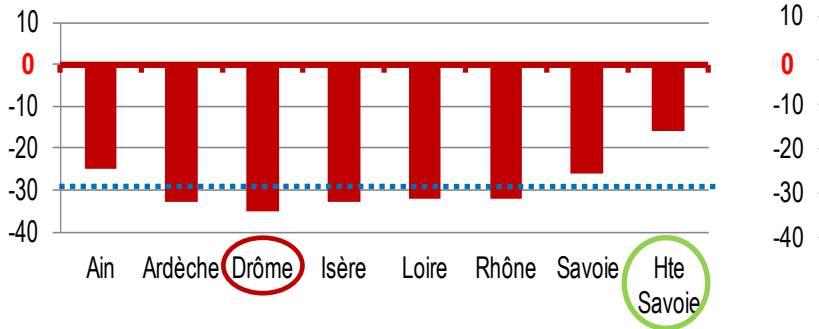


SERVICES →

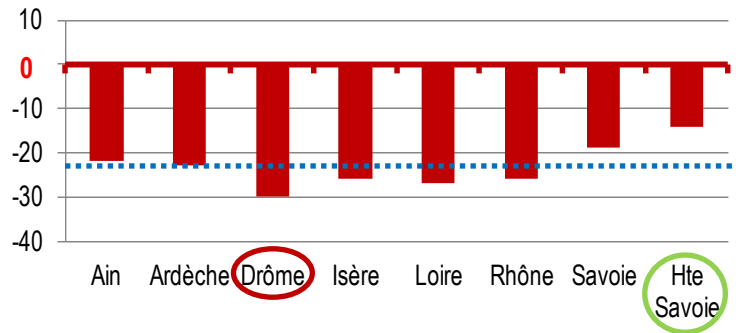
- La situation économique du secteur s'est sensiblement améliorée, 53% des entreprises ont retrouvé une activité normale et le CA suit la même tendance.
- Cependant, les entreprises continuent à rencontrer des difficultés de trésorerie.
- Contrairement aux autres secteurs, les investissements et l'emploi restent stables et la **réduction des effectifs est beaucoup moins importante** dans les services (9% contre 14% en moyenne).
- Paradoxalement, les artisans ont du mal à se projeter sur le trimestre prochain et prévoient **des indicateurs à la baisse**.



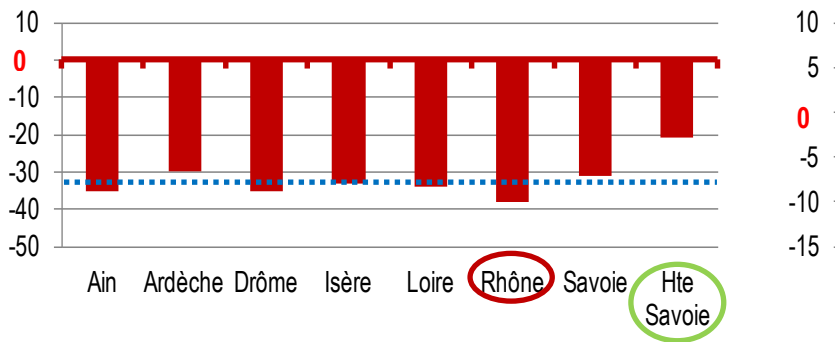
Situation du niveau d'activité



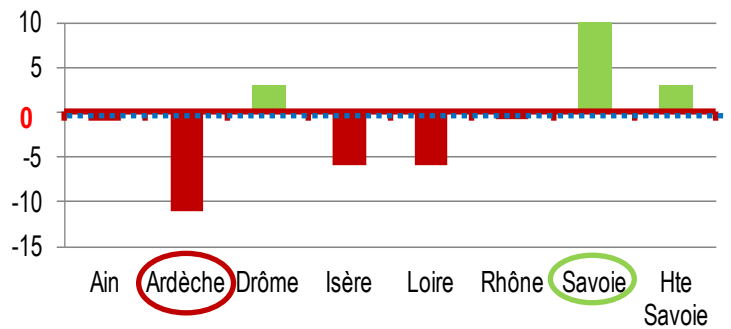
Situation du chiffre d'affaires



Situation de la trésorerie



Situation des effectifs



AIN

- La reprise constatée au dernier trimestre tend à perdurer depuis trois mois, même si la situation de l'emploi s'est légèrement détériorée.
- Globalement, les résultats enregistrés par les entreprises de l'Ain sont dans la moyenne régionale. Alors que la situation financière devrait se stabiliser au prochain trimestre, les prévisions avancées sont inquiétantes, et les artisans prévoient une baisse de leurs effectifs.

LOIRE

- Les résultats sont meilleurs qu'au 2^{ème} trimestre (sauf pour l'emploi) et meilleurs que les prévisions qui avaient été avancées.
- Le département se situe en dessous de la moyenne régionale.
- Les perspectives annoncées pour le prochain trimestre tendent vers une stabilisation de la situation économique.

ARDECHE

- La légère reprise amorcée au 2^{ème} trimestre se confirme.
- De façon générale les résultats sont meilleurs qu'au trimestre précédent, sauf pour l'emploi (plus bas niveau régional).
- En revanche, les perspectives annoncées pour le prochain trimestre sont pessimistes.

RHONE

- Les tendances observées au 2^{ème} trimestre 2013 se confirment sur ces trois derniers mois et sur la globalité des indicateurs, exceptée pour la trésorerie qui continue de se dégrader.
- Les perspectives annoncées pour le prochain trimestre confortent cette amélioration, avec une petite nuance du côté de l'emploi, qui semble être encore un peu fragilisé sur la fin de l'année.

DROME

- La situation économique de la Drôme est tendue ce trimestre...
- Bien qu'elle enregistre le plus faible niveau d'activité et de chiffre d'affaires de Rhône-Alpes, les chefs d'entreprises luttent pour stabiliser leur situation, et conservent l'optimisme qui les caractérise.
- Les perspectives annoncées pour le prochain trimestre sont en effet, meilleures.

SAVOIE

- Les résultats sont en hausse par rapport au dernier trimestre et meilleurs que les prévisions qui avaient été annoncées.
- Tous les indicateurs sont au dessus des moyennes régionales et le département s'illustre par la meilleure situation en termes d'emploi.
- Pour autant, les perspectives pour le prochain trimestre restent pessimistes.

ISERE

- Les résultats sont meilleurs qu'au 2^{ème} trimestre 2013, et dans l'ensemble, meilleurs que les prévisions qui avaient été avancées. Le département se situe en dessous de la moyenne régionale.
- Les perspectives annoncées pour le prochain trimestre sont mitigées, malgré une trésorerie qui devrait légèrement s'améliorer.

HAUTE SAVOIE

- La perception des artisans haut-savoyards de l'activité économique s'améliore ce trimestre. Les tendances à la hausse de l'activité sont constatées pour l'ensemble des secteurs.
- Bien que les indicateurs restent majoritairement négatifs, les tendances poussent à l'optimisme. Comparativement à la région, les indicateurs haut-savoyards sont au-dessus des moyennes enregistrées.