



ARTISANAT

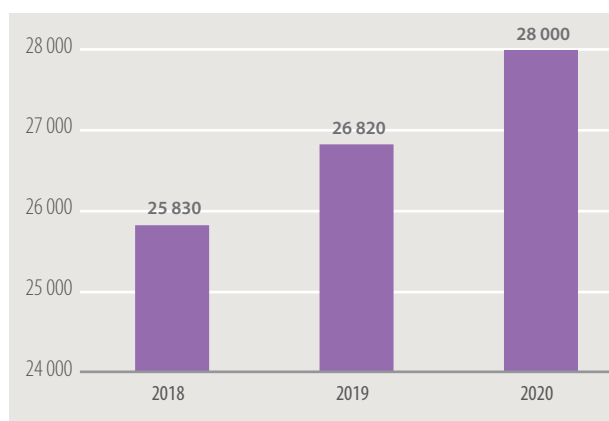
Chiffres-clés

	LOIRE (en nombre)	Auvergne-Rhône-Alpes (en nombre)	Evolution 2019-2020 (%)	
			Loire	Auvergne-Rhône-Alpes
Etablissements privés	19 260	215 220	+4,0%	+6,6%
Entreprises	18 400	208 010	+2,8%	+6,9%
Création d'entreprises	2 260	29 710	-14,9%	-1,0%
Effectifs salariés privés	28 000	301 820	+4,4%	+2,0%

Sources : Urssaf ; Traitement CMAR-Loire

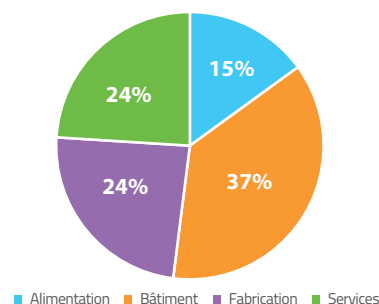
Hausse des effectifs salariés

Evolution des effectifs salariés dans l'artisanat ligérien



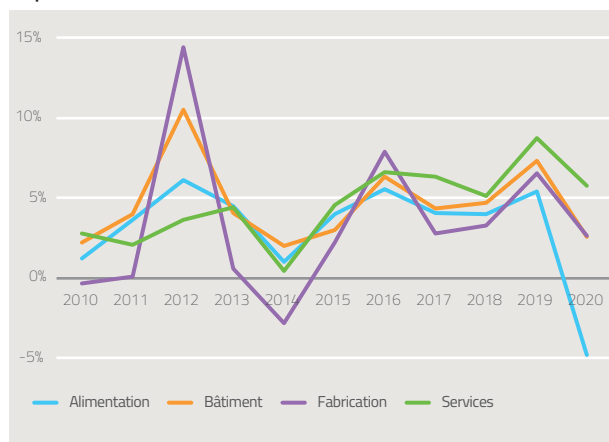
Source : Urssaf ; Traitement CMAR-Loire

Répartition des effectifs salariés et de l'apprentissage



Sources : Urssaf ; Traitement : CMAR-Loire

Evolution des entreprises artisanales ligériennes par secteur d'activité



Source : traitement CMAR-Loire / CRMA

En 2020, l'artisanat compte 28 000 effectifs salariés dans la Loire. Ils augmentent de 4,4 % entre 2019 et 2020. Cette hausse est nettement supérieure à celle du niveau régional (+ 2,0 %). Depuis 2018, ils progressent de 8,4 %.

Le bâtiment enregistre une hausse des effectifs de 10,1 % entre 2019 et 2020 (940 postes), une croissance d'autant plus importante qu'ils augmentent de 7,3 % en région. La fabrication et les services progressent également : + 2,0 % (130 postes) pour le premier et + 2,5 % (+ 160 postes) pour le second.

En revanche, les effectifs salariés du secteur alimentaire baisse de 1,4% (- 60 postes) après une augmentation de 7,7 % (310 postes) l'année précédente. Cette baisse est également constatée en Auvergne-Rhône-Alpes à niveau plus important (- 3,7 %).

Les plus importantes hausses d'effectifs concernent Saint-Etienne Métropole (+ 650 postes), Loire Forez agglomération (+ 160 postes), Roannais Agglomération (+ 130 postes) et Forez-Est (+ 110 postes). Après une perte de 30 postes il y a un an, les effectifs de la Communauté de communes du Pays entre Loire et Rhône augmentent fortement (+ 12,7 %, + 70 postes). Les effectifs des Communautés de communes du Val d'Aix et Isable et du Pilat Rhodanien baissent sensiblement.

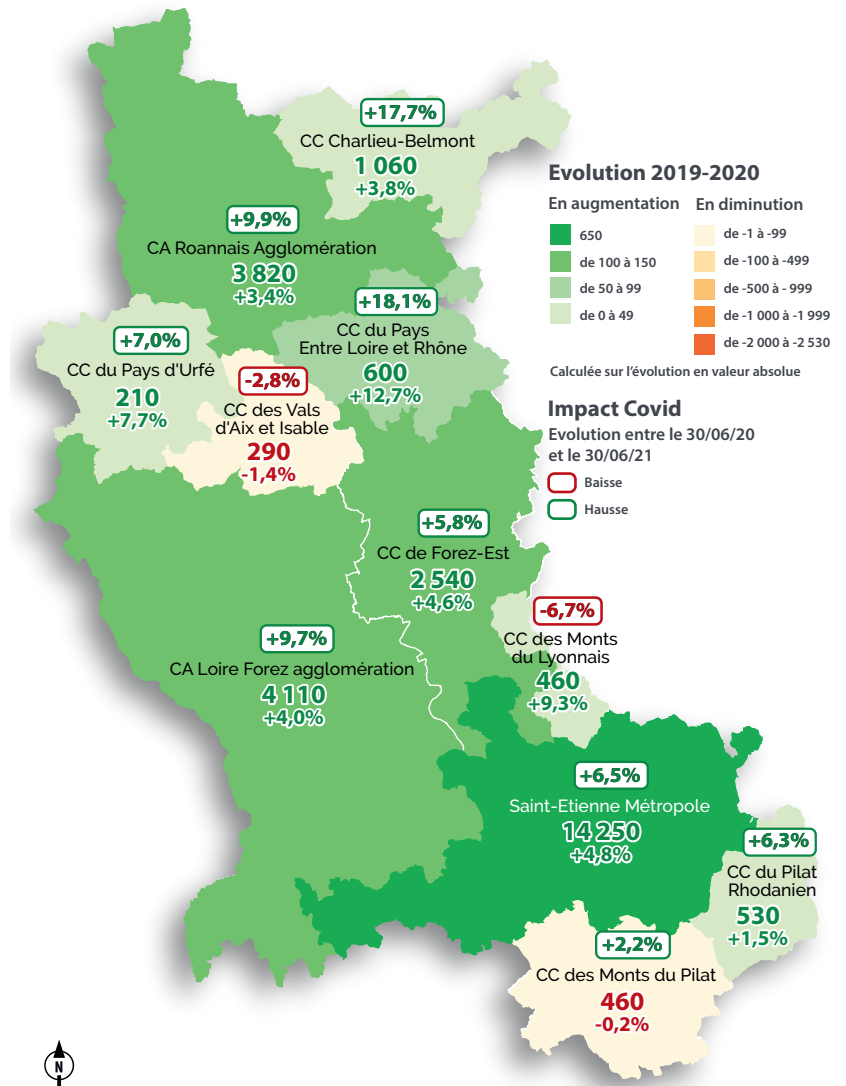
L'effectif moyen est de 1,5 poste par entreprise (contre 1,4 poste en région). Au total, deux tiers des artisans n'ont pas de salariés.

Au 31 décembre 2020, 18 400 entreprises sont inscrites au Répertoire des Métiers de la Loire. Entre 2010 et 2020, le nombre d'artisans a augmenté de 54,0 % sur le territoire ligérien. Le bâtiment reste le secteur le plus représenté avec 41,5 % des activités artisanales. Sa croissance est la plus importante en nombre d'entreprises entre 2010 et 2020 (+ 59,8 %).

Les services, qui représentent 31,9 % des activités artisanales, augmentent de 58,6 % entre 2010 et 2020. Il s'agit du secteur le plus féminisé : 40,0 % des chefs d'entreprises sont des femmes contre 22,0 % en moyenne dans l'artisanat ligérien.

Avec une évolution de 43,0 % sur 10 ans, la fabrication représente 16,7 % des entreprises artisanales. C'est aussi le secteur le plus vieillissant, 32,5 % des chefs d'entreprises ont plus de 55 ans, mais également le plus pérenne : 61,0 % des entreprises ont plus de cinq ans.

Evolution annuelle des effectifs salariés privés par intercommunalité



Source : Urssaf ; Traitement epures / CMAR-Loire

IMPACT COVID : les effectifs et les établissements salariés privés

Evolution du 30/06/2020 au 30/06/2021



+7,8%
soit une hausse
de 450 établissements



+7,8%
soit un gain
de 2 060 postes

- Bâtiment (dont le gros oeuvre) **+1090 postes**
- Services (dont les services aux entreprises) **+290 postes**
- Alimentation (dont les plats à emporter) **+340 postes**
- Fabrication (dont le bois, papier, ameublement) **+310 postes**

Evolution des statuts juridiques des entreprises

	Alimentation	Bâtiment	Fabrication	Services
EI/EIRL normal	21%	16%	12%	22%
EI/EIRL micro	19%	40%	37%	45%
SARL et EURL	36%	28%	31%	23%
SAS et SASU	24%	16%	20%	10%
Total général	100%	100%	100%	100%

Source : traitement CMAR-Loire / CRMA

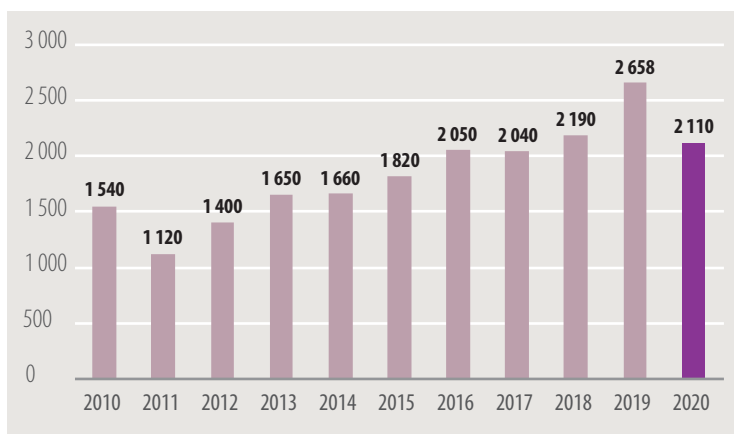
En 2020, 2 110 entreprises artisanales ont été créées dans la Loire, soit une diminution de 20,6 % entre 2019 et 2020.

Le régime de la microentreprise est choisi par 76,0 % des créateurs (+ 8,0 points). L'entreprise individuelle « classique » ne représente plus que 4,0 % des créations.

Les parts des sociétés par actions simplifiées (15,0 %) et à responsabilité limitée (12,0 %) diminuent légèrement.

Progression des créations d'établissements

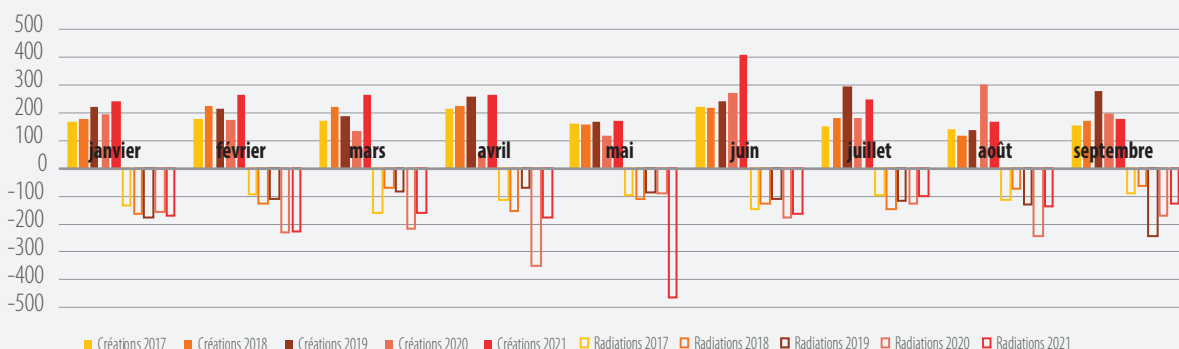
Evolution du nombre de créations des entreprises dans l'artisanat



Source : traitement CMAR-Loire / CRMA

Les immatriculations de l'artisanat ont baissé pendant le confinement (mars et avril 2020). Cette période a été compensée par un fort rebond des immatriculations de juin à septembre 2020.

IMPACT COVID : les créations et radiations mensuelles



Source : Datainfogreffe ; traitement CMAR-Loire

Les immatriculations d'entreprises augmentent de 35,0 % entre 2020 et 2021. Les radiations se maintiennent sur la même période.